

ਢੱਕਣ ਦੀ ਸਫਾਈ ਨਾਲ ਪਲਕ ਦੀ ਸੋਜਸ਼ (ਬਲੇਫੈਰਾਈਟਿਸ) ਦਾ ਇਲਾਜ ਕਰਨਾ

Treating inflammation of the eyelid (blepharitis) with lid hygiene

ਨੇਤਰ ਵਗਿਆਨ ਵਭਿਗ

ਉਤਪਾਦਨ: ਮਈ 2023

ਮਰੀਜ਼ਾਂ ਲਈ ਜਾਣਕਾਰੀ


ਸਮੀਖਿਆ: ਮਈ 2026

ਪਰਚਾ ਨੰਬਰ: 893 ਸੰਸਕਰਣ: 2

ਬਲੇਫੈਰਾਈਟਿਸ ਕੀ ਹੈ?

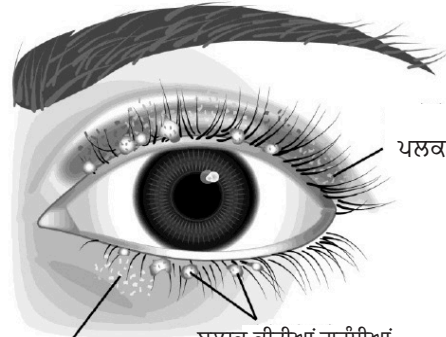
ਬਲੇਫੈਰਾਈਟਿਸ ਪਲਕਾਂ ਦੇ ਲਾਲ, ਖਾਰਸ਼ ਅਤੇ ਸੁੱਜੀਆਂ ਕਨਿਾਰਿਆਂ ਦਾ ਕਾਰਨ ਬਣਦਾ ਹੈ। ਇਹ ਅਕਸਰ ਆਉਂਦਾ ਅਤੇ ਜਾਂਦਾ ਹੈ ਅਤੇ ਦੋਹਾਂ ਅੱਖਾਂ ਦੇ ਉੱਪਰਲੀਆਂ ਅਤੇ ਹੇਠਲੀਆਂ ਪਲਕਾਂ ਨੂੰ ਪ੍ਰਭਾਵਤਿ ਕਰ ਸਕਦਾ ਬਲੇਫੈਰਾਈਟਿਸ ਹਰ ਉਮਰ ਦੇ ਲੋਕਾਂ ਨੂੰ ਪ੍ਰਭਾਵਤਿ ਕਰ ਸਕਦਾ ਹੈ।

ਸਹਿਤਮੰਦ ਅੱਖ



ਆਮ ਝਮੱਕੇ

ਬਲੇਫੈਰਾਈਟਿਸ



ਪਲਕ ਸੁੱਜੀ ਹੋਈ ਅਤੇ ਲਾਲ

ਖੁਰਕ

ਬਲਾਕ ਕੀਤੀਆਂ ਗਰੁੱਥੀਆਂ

ਬਲੇਫੈਰਾਈਟਿਸ ਕੀ ਹੈ?

ਬਲੇਫੈਰਾਈਟਿਸ ਦੀਆਂ ਕਈ ਕਸਿਮਾਂ ਹੁੰਦੀਆਂ ਹਨ, ਜਨਿਹਾਂ ਵੱਚਿ ਜ਼ਿਆਦਾਤਰ ਚਮੜੀ ਦੀ ਕਸਿਮ ਨਾਲ ਜੁੜੀਆਂ ਹੁੰਦੀਆਂ ਹਨ ਪਰ ਯੂੜੁ ਭਰੇ, ਸੁੱਕੇ ਅਤੇ ਧੁੰਠੇ ਵਾਲੇ ਵਾਤਾਵਰਨ ਵੱਚਿ ਹੋਣ ਕਰਕੇ ਇਹ ਬਦਤਰ ਹੋ ਸਕਦੀਆਂ ਹਨ।

ਬਲੇਫੈਰਾਈਟਿਸ ਪਲਕਾਂ ਵੱਚਿ ਤੇਲ ਗਰੁੱਥੀਆਂ (ਜਿਸ ਨੂੰ ਮੀਬੋਮੀਅਨ ਗਰੁੱਥੀਆਂ ਵੱਚਿ ਜਾਣਿਆ ਜਾਂਦਾ ਹੈ) ਵੱਚਿ ਰੁਕਾਵਟ ਕਾਰਨ ਹੁੰਦਾ ਹੈ। ਇਹ ਪਲਕ ਦੇ ਕਨਿਾਰਿਆਂ 'ਤੇ ਜਲਣ ਅਤੇ ਸੋਜ ਹੋਣ ਦਾ ਕਾਰਨ ਬਣਦਾ ਹੈ।

ਸਹਿਤ ਜਾਣਕਾਰੀ ਅਤੇ ਸਹਾਇਤਾ www.nhs.uk 'ਤੇ ਉਪਲਬਧ ਹੈ

ਜਾਂ ਗੈਰ-ਐਮਰਜੈਂਸੀ ਡਾਕਟਰੀ ਸਲਾਹ ਲਈ 111 'ਤੇ ਕਾਲ ਕਰੋ

ਲੈਸਟਰ ਦੇ ਹਸਪਤਾਲਾਂ ਦਾ ਦੌਰਾ ਕਰਨ ਬਾਰੇ ਨਕਸ਼ਿਆਂ ਅਤੇ ਜਾਣਕਾਰੀ ਲਈ www.leicestershospitals.nhs.uk 'ਤੇ ਜਾਓ, ਇਸ ਜਾਣਕਾਰੀ

ਪਰਚੇ ਬਾਰੇ ਸੁਝਾਅ ਦੇਣ ਲਈ InformationForPatients@uhl-tr.nhs.uk 'ਤੇ ਸੰਪਰਕ ਕਰੋ

ਚਮੜੀ ਦੀਆਂ ਕੁਝ ਬਮਿਾਰੀਆਂ (ਉਦਾਹਰਨ ਲਈ ਫਣਿਸੀ, ਰੋਸੇਸੀਆ) ਵਾਲੇ ਲੋਕਾਂ ਨੂੰ ਬਲੇਫੈਰਾਈਟਿਸ ਹੋਣ ਦੀ ਜ਼ਿਆਦਾ ਸੰਭਾਵਨਾ ਹੋ ਸਕਦੀ ਹੈ। ਤੁਹਾਨੂੰ ਕਈ ਸਾਲਾਂ ਤੱਕ ਇਲਾਜ ਦੀ ਲੋੜ ਹੋ ਸਕਦੀ ਹੈ।

ਇੱਸਦੀਆਂ 2 ਕਸਿਮਾਂ ਹਨ:

- **ਐਂਟੀਰੀਅਰ ਬਲੇਫੈਰਾਈਟਿਸ** ਪਲਕ ਦੇ ਅਗਲੇ ਪਾਸੇ ਦੀਆਂ ਝਮਿਣੀਆਂ ਨੂੰ ਪ੍ਰਭਾਵਤਿ ਕਰਦਾ ਹੈ। ਝਮਿਣੀਆਂ ਦੇ ਅਧਾਰ ਦੁਆਲੇ ਤੇਲ ਇਕੱਠਾ ਹੋ ਜਾਂਦਾ ਹੈ ਜੋ ਲਾਲੀ ਅਤੇ ਖੁਜਲੀ ਦਾ ਕਾਰਨ ਬਣਦਾ ਹੈ।
- **ਪੋਸਟਰੀਅਰ ਬਲੇਫੈਰਾਈਟਿਸ** ਪਲਕ ਦੇ ਅੰਦਰ ਤੇਲ ਗ੍ਰੰਥੀਆਂ ਨੂੰ ਪ੍ਰਭਾਵਤਿ ਕਰਦਾ ਹੈ। ਤੇਲ ਗੁੜ੍ਹਾ ਅਤੇ ਠੋਸ ਹੋ ਜਾਂਦਾ ਹੈ ਜੋ ਗ੍ਰੰਥੀਆਂ ਨੂੰ ਪਰੇਸ਼ਾਨ ਕਰਦਾ ਹੈ, ਜਿਸ ਨਾਲ ਪਲਕ ਸੁੱਜ ਜਾਂਦੀ ਹੈ ਅਤੇ ਭਾਰੀ ਮਹਸੂਸ ਹੁੰਦੀ ਹੈ। ਕਉਂਕਿ ਤੇਲ ਅੱਖਾਂ ਵਿੱਚ ਨਹੀਂ ਜਾ ਸਕਦਾ, ਇਹ ਖੁਸ਼ਕ ਅੱਖਾਂ ਦਾ ਕਾਰਨ ਬਣਦਾ ਹੈ।

ਬਲੇਫੈਰਾਈਟਿਸ ਦੇ ਚਨਿਹ ਅਤੇ ਲੱਛਣ ਕੀ ਹਨ?

- ਪਲਕਾਂ ਦੇ ਦੁਆਲੇ ਪੇਪੜੀ ਜੰਮਣਾ
- ਲਾਲ, ਸੜਦੀਆਂ ਹੋਈਆਂ, ਸੁੱਜੀਆਂ ਪਲਕਾਂ।
- ਅੱਖਾਂ ਵਿੱਚ ਬੇਅਰਾਮੀ, ਜਲਨ, ਖੁਜਲੀ ਜਾਂ ਖੁਸ਼ਕ ਭਾਵਨਾ।
- ਅੱਖਾਂ ਵਿੱਚੋਂ ਪਾਣੀ ਨਕਿਲਨਾ।
- ਪਲਕਾਂ ਜੋ ਇੱਕਠੇ ਚਪਿਕ ਜਾਂਦੀਆਂ ਹਨ, ਖਾਸ ਕਰਕੇ ਜਦੋਂ ਤੁਸੀਂ ਸੌਣ ਤੋਂ ਬਾਅਦ ਜਾਗਦੇ ਹੋ।

ਹੋ ਸਕਦਾ ਹੈ ਕਿ ਤੁਹਾਨੂੰ ਇੱਕੋ ਸਮੇਂ ਇਹ ਸਾਰੇ ਲੱਛਣ ਨਾ ਹੋਣ, ਅਤੇ ਲੱਛਣ ਕਨਿ ਮਾੜੇ ਹਨ ਲਗਾਤਾਰ ਬਦਲ ਸਕਦਾ ਹੈ।

ਬਲੇਫੈਰਾਈਟਿਸ ਦਾ ਇਲਾਜ ਕਵਿੱ ਕੀਤਾ ਜਾਂਦਾ ਹੈ ਅਤੇ ਮੈਂ ਕੀ ਕਰ ਸਕਦਾ/ਦੀ ਹਾਂ?

ਤੁਸੀਂ ਪਲਕਾਂ ਨੂੰ ਠੰਢਕ ਦੇ ਕੇ ਅਤੇ ਗ੍ਰੰਥੀਆਂ ਵਿੱਚ ਫਸੇ ਕਸਿੇ ਵੀ ਤੇਲ ਨੂੰ ਸਾਫ਼ ਕਰਕੇ ਲੱਛਣਾਂ ਨੂੰ ਘਟਾ ਸਕਦੇ ਹੋ। ਤੁਹਾਨੂੰ ਇਹ ਸਫਾਈ, ਗਰਮ ਸੇਕ ਅਤੇ ਮਾਲਸ਼ ਨਾਲ ਬਣੀ ਰੋਜ਼ਾਨਾ ਇੱਕ ਰੁਟੀਨ ਵਜੋਂ ਕਰਨਾ ਚਾਹੀਦਾ ਹੈ। ਇਨ੍ਹਾਂ ਦਾ ਵੇਰਵਾ ਹੇਠਾਂ ਦੱਤਿ ਗਿਆ ਹੈ। ਤੁਹਾਨੂੰ ਸਲਾਹ ਦੱਤਿ ਜਾਵੇਗੀ ਕਿ ਕਹਿੜੇ ਰੁਟੀਨ ਦੀ ਪਾਲਣਾ ਕਰਨੀ ਹੈ, ਇਹ ਇੱਕ ਜਾਂ ਦੋਵੇਂ ਹੋ ਸਕਦੇ ਹਨ।

ਆਪਣੀਆਂ ਪਲਕਾਂ ਨੂੰ ਸਾਫ਼ ਕਰਨਾ (ਐਂਟੀਰੀਅਰ ਬਲੇਫੈਰਾਈਟਿਸ ਲਈ):

ਗਰਮ ਕੱਪੜੇ ਜਾਂ ਰੂੰ ਦੇ ਪੈਂਡ ਦੀ ਵਰਤੋਂ ਕਰਕੇ ਪਲਕਾਂ ਲਾਈਨ 'ਤੇ ਸੇਕ ਕੀਤਾ ਜਾਣਾ ਚਾਹੀਦਾ ਹੈ। ਇਸ ਨਾਲ ਪਲਕਾਂ 'ਤੇ ਫੱਸਿਆ ਤੇਲ ਨਰਮ ਹੋ ਜਾਵੇਗਾ। ਇੱਕ ਵਾਰ ਇਸਦੇ ਪਘਿਲ ਜਾਣ ਤੋਂ ਬਾਅਦ, ਪਲਕਾਂ ਨੂੰ ਕੱਪੜੇ ਜਾਂ ਸੂਤੀ ਰੂੰ ਪੈਂਡ ਨਾਲ ਰਗੜ ਕੇ ਪਲਕਾਂ ਦੀ ਲਾਈਨ ਨੂੰ ਸਾਫ਼ ਕੀਤਾ ਜਾ ਸਕਦਾ ਹੈ। ਜੇਕਰ ਤੁਸੀਂ ਕਾਂਟੈਕਟ ਲੈਂਸ ਪਹਨਿਦੇ ਹੋ ਤਾਂ ਤੁਹਾਨੂੰ ਸਰਿਫ਼ ਉਹੀ ਪਾਣੀ ਵਰਤਣਾ ਚਾਹੀਦਾ ਹੈ ਜੋ ਪਹਲਿਾਂ ਉਬਾਲਿਆ ਗਿਆ ਹੋਵੇ। ਯਕੀਨੀ ਬਣਾਓ ਕਿ ਤੁਹਾਡੀ ਪਲਕ ਦਾ ਸਫਾਈ ਰੁਟੀਨ ਸ਼ੁਰੂ ਕਰਨ ਤੋਂ ਪਹਲਿਾਂ ਲੈਂਸ ਉਤਾਰ ਦੱਤਿ ਗਏ ਹਨ। ਟੁਟੀ ਦੇ ਪਾਣੀ ਦੀ ਵਰਤੋਂ ਕਦੇ ਵੀ ਕਾਂਟੈਕਟ ਲੈਂਸਾਂ ਨਾਲ ਨਹੀਂ ਕਰਨੀ ਚਾਹੀਦੀ।

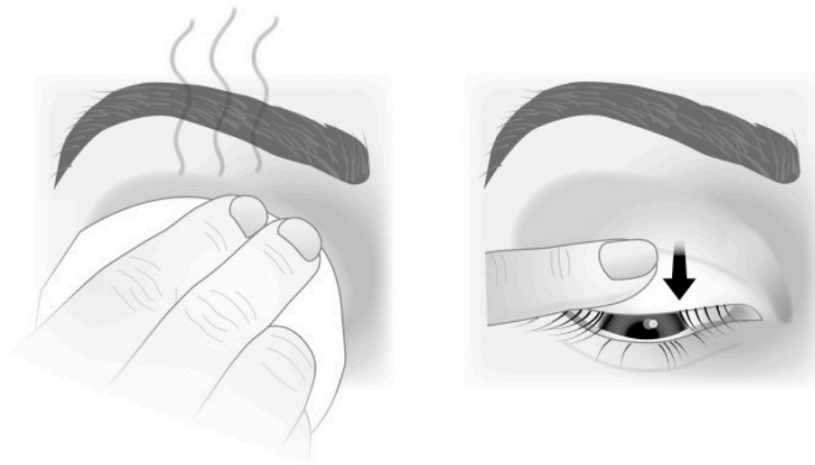
ਗਰਮ ਕੰਪਰੈੱਸ ਲਗਾਉਣਾ (ਪੋਸਟਰੀਅਰ ਬਲੇਫੈਰਾਈਟਿਸ ਲਈ):

ਗਰਮ ਸੇਕ ਦੀ ਵਰਤੋਂ ਕਰਨ ਨਾਲ ਪਲਕਾਂ ਵੱਚਿ ਪੁਰਾਣੇ ਗੂੜ੍ਹੇ ਤੇਲ ਨੂੰ ਪਘਿਲਾਉਣ ਵੱਚਿ ਮਦਦ ਮਲਿਦੀ ਹੈ। ਜਦੋਂ ਇਹ ਪਘਿਲ ਜਾਂਦਾ ਹੈ ਤਾਂ ਤੁਸੀਂ ਪੁਰਾਣੇ ਤੇਲ ਨੂੰ ਬਾਹਰ ਕੱਢਣ ਲਈ ਪਲਕਾਂ ਦੀ ਮਾਲਸ਼ ਕਰ ਸਕਦੇ ਹੋ। ਇਹ ਨਵਾਂ ਸਾਫ਼ ਤੇਲ ਪੈਦਾ ਹੋਣ ਦੀ ਇਜਾਜ਼ਤ ਦੇਵੇਗਾ।

ਗਰਮ ਸੇਕ ਨੂੰ ਪਲਕਾਂ 'ਤੇ 5 ਮਿੰਟ ਲਈ ਰੱਖਿਆ ਜਾਣਾ ਚਾਹੀਦਾ ਹੈ ਅਤੇ ਫਰਿ ਹਟਾ ਦਿੱਤਾ ਜਾਣਾ ਚਾਹੀਦਾ ਹੈ। ਫਰਿ ਤੁਹਾਨੂੰ ਪਲਕ ਦੀ ਪੂਰੀ ਲੰਬਾਈ ਦੇ ਨਾਲ ਪਲਕ ਲਾਈਨ ਵੱਲ ਕੋਮਲ ਦਬਾਅ ਪਾਉਣ ਦੀ ਲੋੜ ਹੈ। ਉੱਪਰਲੀਆਂ ਪਲਕਾਂ ਲਈ, ਪਲਕ ਦੇ ਉੱਪਰ ਤੋਂ ਪਲਕ ਲਾਈਨ ਤੱਕ ਦਬਾਅ ਲਗਾਓ। ਹੇਠਲੀਆਂ ਪਲਕਾਂ ਲਈ, ਪਲਕ ਦੇ ਹੇਠਾਂ ਤੋਂ ਪਲਕ ਲਾਈਨ ਵੱਲ ਦਬਾਅ ਪਾਓ। ਕਲਪਨਾ ਕਰੋ ਕਿ ਤੁਸੀਂ ਦਬਾ ਕੇ ਟੁਥਪੇਸਟ ਕੱਢ ਰਹੇ ਹੋ।

ਤੁਸੀਂ ਆਪਣੀ ਸਥਾਨਕ ਫਾਰਮੋਸੀ ਤੋਂ ਮਾਈਕਰੋਵੇਵ ਵਾਲੇ ਗਰਮ ਸੇਕ (ਆਈ ਮਾਸਕ) ਖਰੀਦ ਸਕਦੇ ਹੋ। ਉਹ ਤੇਲ ਨੂੰ ਪਘਿਲਾਉਣ ਲਈ ਕਾਫੀ ਦੇਰ ਤੱਕ ਗਰਮ ਰਹਿੰਦੇ ਹਨ। ਜਾਂ, ਤੁਸੀਂ

- ਇੱਕ ਸਾਫ਼ ਕੱਪੜੇ, ਰੁੰਦੇ ਪੈਂਡ ਜਾਂ ਮਲਮਲ ਦੇ ਕੱਪੜੇ ਦੀ ਵਰਤੋਂ ਕਰ ਸਕਦੇ ਹੋ,
- ਇਸ ਨੂੰ ਗਰਮ ਪਾਣੀ ਨਾਲ ਗਲਿਆ ਕਰੋ,
- ਇਸਨੂੰ ਹੌਲੀ-ਹੌਲੀ ਵਾਧੂ ਤੇਲ ਨੂੰ ਪੁੰਝਣ ਲਈ ਅਤੇ ਕਸਿੰ ਵੀ ਪੋਪੜੀ, ਬੈਕਟੀਰੀਆ, ਧੂੜ ਜਾਂ ਗੰਦ, ਜੋ ਪਲਕਾਂ ਦੇ ਵੱਚਿਕਾਰ ਬਣ ਸਕਦਾ ਹੈ, ਨੂੰ ਹਟਾਉਣ ਲਈ ਆਪਣੀ ਉਂਗਲੀ ਦੇ ਦੁਆਲੇ ਲਪੇਟੋ।



ਮਹੱਤਵਪੂਰਨ ਜਾਣਕਾਰੀ:

- ਜੇਕਰ ਤੁਸੀਂ ਕਾਂਟੈਕਟ ਲੈਂਸ ਪਹਿਨਦੇ ਹੋ ਤਾਂ ਤੁਹਾਨੂੰ ਸਰਿਫ਼ ਉਹੀ ਪਾਣੀ ਵਰਤਣਾ ਚਾਹੀਦਾ ਹੈ ਜੋ ਪਹਿਲਾਂ ਉਬਾਲਿਆ ਗਿਆ ਹੋਵੇ ਅਤੇ ਇਹ ਯਕੀਨੀ ਬਣਾਓ ਕਿ ਆਪਣੇ ਸਫ਼ਾਈ ਰੁਟੀਨ ਸਰੂ ਕਰਨ ਤੋਂ ਪਹਿਲਾਂ ਲੈਂਸ ਉਤਾਰ ਦਿੱਤੇ ਗਏ ਹਨ। ਟੂਟੀ ਦੇ ਪਾਣੀ ਦੀ ਵਰਤੋਂ ਕਦੇ ਵੀ ਕਾਂਟੈਕਟ ਲੈਂਸਾਂ ਨਾਲ ਨਹੀਂ ਕਰਨੀ ਚਾਹੀਦੀ।
- ਤੁਹਾਡੀ ਪਲਕ ਦੀ ਚਮੜੀ ਨਾਜ਼ੁਕ ਹੁੰਦੀ ਹੈ ਇਸ ਲਈ ਯਕੀਨੀ ਬਣਾਓ ਕਿ ਗਰਮ ਸੇਕ ਇੰਨਾ ਗਰਮ ਨਾ ਹੋਵੇ ਕਿ ਇਹ ਚਮੜੀ ਨੂੰ ਸਾੜ ਦੇਵੇ।
- ਆਪਣੀ ਰੁਟੀਨ ਨੂੰ ਦਿਨ ਵੱਚਿ ਦੋ ਵਾਰ ਦੁਹਰਾਓ ਜਦੋਂ ਤੱਕ ਲੱਛਣ ਠੀਕ ਨਹੀਂ ਹੋ ਜਾਂਦੇ, ਫਰਿ ਦਿਨ ਵੱਚਿ ਇੱਕ ਵਾਰ ਆਪਣੀ ਪਲਕ ਦੇ ਸਫ਼ਾਈ ਰੁਟੀਨ ਨੂੰ ਹਮੇਸ਼ਾ ਜਾਰੀ ਰੱਖੋ ਕਿਉਂਕਿ ਇਹ ਲੱਛਣਾਂ ਨੂੰ ਕੰਟਰੋਲ ਕਰਨ ਵੱਚਿ ਮਦਦ ਕਰੇਗਾ।

ਬਲੈਫੈਰਾਈਟਸਿ ਦੇ ਇਲਾਜ ਅਤੇ ਰੋਕਥਾਮ ਲਈ ਤੁਸੀਂ ਕੀ ਕਰ ਸਕਦੇ ਹੋ

ਨਾਂ ਕਰੋ:

- ਜਦੋਂ ਤੱਕ ਤੁਹਾਨੂੰ ਲੱਛਣ ਹੋਣ ਤਾਂ ਕਾਂਟੈਕਟ ਲੈਸ ਪਹਨਿਨਾ।
- ਕੋਈ ਵੀ ਅੱਖਾਂ ਦਾ ਮੈਕ-ਅੱਪ ਪਹਨਿਨਾ, ਖਾਸ ਕਰਕੇ ਆਈਲਾਈਨਰ, ਜਦੋਂ ਤੁਹਾਨੂੰ ਲੱਛਣ ਹੋਣ।

ਕਰੋ:

- ਦਿਨੀਂ ਵੱਧ ਵੱਧ ਘੱਟੋ-ਘੱਟ ਇੱਕ ਵਾਰ ਆਪਣੀਆਂ ਪਲਕਾਂ ਨੂੰ ਸਾਫ਼ ਕਰੋ।
- ਆਪਣੀਆਂ ਅੱਖਾਂ ਦੀ ਸਫ਼ਾਈ ਦਾ ਰੁਟੀਨ ਜਾਰੀ ਰੱਖੋ ਭਾਵੇਂ ਤੁਹਾਡੇ ਲੱਛਣ ਚਲੇ ਜਾਣ।

ਅਲਸੀ ਦੇ ਬੀਜ ਦਾ ਤੇਲ ਜਾਂ ਓਮੇਗਾ 3 ਪੂਰਕ ਅਤੇ ਇੱਕ ਸਹਿਤਮੰਦ ਖੁਰਾਕ, ਜਿਸ ਵਿੱਚ ਤੇਲ ਵਾਲੀ ਮੱਛੀ ਵੀ ਸ਼ਾਮਲ ਹੈ, ਤੁਹਾਡੀਆਂ ਅੱਖਾਂ ਅਤੇ ਪਲਕਾਂ ਦੀ ਸਹਿਤ ਨੂੰ ਬਣਾਈ ਰੱਖਣ ਵਿੱਚ ਮਦਦ ਕਰ ਸਕਦੀ ਹੈ।

ਕੁਝ ਮਰੀਜ਼ਾਂ ਨੂੰ ਨਕਲੀ ਅੱਥਰੂ ਬੂੰਦਾਂ ਤੋਂ ਵੀ ਫਾਇਦਾ ਹੁੰਦਾ ਹੈ ਜੋ ਤੁਸੀਂ ਆਪਣੀ ਸਥਾਨਕ ਫਾਰਮੇਸੀ ਜਾਂ ਓਪਟੀਸ਼ੀਅਨ ਤੋਂ ਖਰੀਦ ਸਕਦੇ ਹੋ।

ਸੰਪਰਕ ਵੇਰਵੇ

ਜੇਕਰ ਤੁਹਾਡੇ ਕੋਈ ਹੋਰ ਸਵਾਲ ਹਨ, ਤਾਂ ਕਰਿਪਾ ਕਰਕੇ ਆਪਣੇ ਜੀ.ਪੀ. ਜਾਂ ਆਪਟੀਸ਼ੀਅਨ ਨਾਲ ਗੱਲ ਕਰੋ।

ਕਸਿ ਵੀ ਜ਼ਰੂਰੀ ਚਿੰਤਾਵਾਂ ਲਈ ਤੁਸੀਂ 0116 258 6273 'ਤੇ ਆਈ ਕੈਜ਼ੂਅਲਟੀ ਵਭਿਾਗ ਨਾਲ ਸੰਪਰਕ ਕਰ ਸਕਦੇ ਹੋ।

یہ اطلاعیں صرف نوبل ہیلتھ کے ریجنل ہیڈ آف جرنلنگ، ڈاکٹر ہارپوٹ، کے لیے ہیں۔ اگر آپ کو کسی اور قسم کی معلومات یا سوچیں، تو آپ کو پاپ آرگن
 ل.ف.س.ل.ا.ی.ف.ر.ہ.ظ.ی.ف.ذ.ل.ا.ف.ت.ا.ہ.ل.ا.م.ق.ر.ی.ل.ل.ا.ص.ت.ل.ا.ا.ج.ر.ل.ا.، ی.ر.خ.ا.ق.ع.ل.ب.ت.ا.م.و.ل.ع.م.ل.ا.ہ.ذ.ھ

જો તમને અન્ય ભાષામાં આ માહિતી જોઈતી હોય, તો નીચે આપેલ નંબર પર કૃપા કરી ટેલિફોન કરો.

ਜੇ ਤੁਸੀਂ ਇਹ ਜਾਣਕਾਰੀ ਕਸਿ ਹੋਰ ਭਾਸ਼ਾ ਵਿੱਚ ਚਾਹੁੰਦੇ ਹੋ, ਤਾਂ ਕਰਿਪਾ ਕਰਕੇ ਹੇਠਾਂ ਦਿੱਤੇ ਗਏ ਨੰਬਰ 'ਤੇ ਟੈਲੀਫੋਨ ਕਰੋ

Aby uzyskać informacje w innym języku, proszę zadzwonić pod podany niżej numer telefonu

ਜੇਕਰ ਤੁਸੀਂ ਇਹ ਜਾਣਕਾਰੀ ਕਸਿ ਹੋਰ ਭਾਸ਼ਾ ਜਾਂ ਵੰਨਗੀ ਜਿਵੇਂ ਕਈਜੀ-ਰੀਡ ਜਾਂ ਬਰੇਲ ਵਿੱਚ ਚਾਹੁੰਦੇ ਹੋ, ਤਾਂ ਕਰਿਪਾ ਕਰਕੇ 0116 250 2959 'ਤੇ ਟੈਲੀਫੋਨ ਕਰੋ ਜਾਂ equality@uhl-tr.nhs.uk 'ਤੇ ਈਮੇਲ ਕਰੋ।



ਲੈਸਟਰ ਦੇ ਹਸਪਤਾਲ ਇੱਕ ਖੋਜ ਕਰਿਅਿਸ਼ੀਲ ਟਰੱਸਟ ਹਨ ਇਸਲਈ ਤੁਸੀਂ ਆਪਣੇ ਵਾਰਡ ਜਾਂ ਆਪਣੇ ਕਲੀਨਿਕ ਵਿੱਚ ਖੋਜ ਹੁੰਦੀ ਦੇਖ ਸਕਦੇ ਹੋ। ਖੋਜ ਦੇ ਲਾਭਾਂ ਬਾਰੇ ਪਤਾ ਲਗਾਉਣ ਅਤੇ ਆਪਣੇ ਆਪ ਨੂੰ ਸ਼ਾਮਲ ਕਰਨ ਲਈ, ਆਪਣੇ ਡਾਕਟਰ ਜਾਂ ਨਰਸ ਨਾਲ ਗੱਲ ਕਰੋ, 0116 258 8351 'ਤੇ ਕਾਲ ਕਰੋ ਜਾਂ www.leicestersresearch.nhs.uk/patient-and-public-involvement 'ਤੇ ਜਾਓ।